



AERONÁUTICA CIVIL
UNIDAD ADMINISTRATIVA ESPECIAL

ESTADO DE RESULTADOS

Del 1 enero al 31 de marzo de 2024-2023

Cifras en pesos colombianos sin decimales

Código	Concepto	Periodo Actual 31/03/24	Periodo Anterior 31/03/23
	INGRESOS OPERACIONALES	692.631.262.994	637.207.000.393
	SIN CONTRAPRESTACION	691.290.075.813	636.190.094.488
41	Ingresos fiscales	381.039.344.711	374.199.957.346
43	Venta de servicios	269.924.778.829	261.324.390.142
47	Fondos recibidos	40.325.952.273	665.747.000
	CON CONTRAPRESTACION	1.341.187.181	1.016.905.905
43	Venta de Servicios	1.341.187.181	1.016.905.905
	GASTOS OPERACIONALES	350.348.001.468	292.960.148.169
51	De administración y operación	167.565.028.709	145.738.923.018
53	Deterioro, depreciaciones, amortizaciones y provisiones	31.955.740.051	30.932.427.109
57	Operaciones interinstitucionales	150.827.232.708	116.288.798.042
	EXCEDENTE (DEFICIT) OPERACIONAL	342.283.261.526	344.246.852.224
	INGRESOS NO OPERACIONALES	264.285.112.568	62.419.689.615
	SIN CONTRAPRESTACION	256.235.229.251	49.588.391.377
48	Otros ingresos	256.235.229.251	49.588.391.377
	CON CONTRAPRESTACIÓN	8.049.883.318	12.831.298.238
48	Otros ingresos	8.049.883.318	12.831.298.238
	GASTOS NO OPERACIONALES	2.880.574.938	3.959.372.229
	OTROS GASTOS	2.880.574.938	3.959.372.229
58	Otros gastos	2.880.574.938	3.959.372.229
	EXCEDENTE (DEFICIT) NO PERACIONAL	261.404.537.630	58.460.317.386
	EXCEDENTE (DEFICIT) DEL EJERCICIO	603.687.799.156	402.707.169.610


SERGIO PARIS MENDOZA

CC. 18.458.604 de Bogotá

Director General


HECTOR RODRÍGUEZ GONZÁLEZ

C.C.19.329.285 de Bogotá

Director Financiero


MORALBA LOPEZ CORDEBO

CC. 51.893.013 de Bogotá

Coordinadora Grupo Contabilidad

T.P.48330-T



AERONÁUTICA CIVIL
UNIDAD ADMINISTRATIVA ESPECIAL

ESTADO DE RESULTADOS

Del 1 de enero al 31 de marzo de 2024-2023

Cifras en pesos colombianos sin decimales

Código	Concepto	Periodo Actual 31/03/24	Periodo Anterior 31/03/23
	INGRESOS OPERACIONALES	692.631.262.994	637.207.000.393
	SIN CONTRAPRESTACION	691.290.075.813	636.190.094.488
41	INGRESOS FISCALES	381.039.344.711	374.199.957.346
4105	Impuestos	150.756.026.400	115.079.009.000
4110	No tributarios	230.283.318.311	259.786.695.346
4195	Devoluciones y descuentos (Db)	0	-665.747.000
43	VENTA DE SERVICIOS	269.924.778.829	261.324.390.142
4330	Servicios de transporte	269.924.778.829	261.324.390.142
47	OPERACIONES INTERSTITUCIONALES	40.325.952.273	665.747.000
4705	Fondos recibidos	40.325.952.273	0
4720	Operaciones de enlace	0	665.747.000
	CON CONTRAPRESTACION	1.341.187.181	1.016.905.905
43	VENTA DE SERVICIOS	1.341.187.181	1.016.905.905
4305	Servicios educativos	1.341.187.181	1.016.905.905
	GASTOS OPERACIONALES	350.348.001.468	292.960.148.169
51	DE ADMINISTRACIÓN Y OPERACIÓN	167.565.028.709	145.738.923.018
5101	Sueldos y salarios	69.334.086.452	54.669.594.390
5103	Contribuciones efectivas	15.432.403.920	18.111.430.148
5104	Aportes sobre la nomina	2.061.133.900	2.482.405.500
5107	Prestaciones sociales	27.039.952.352	21.205.015.173
5108	Gastos de personal diversos	5.168.997	138.022.907
5111	Generales	53.675.469.671	49.115.849.740
5120	Impuestos, contribuciones y tasas	16.813.418	16.605.160
53	DETERIORO, DEPRECIACIONES, AMORTIZACIONES Y PROVISIONES	31.955.740.051	30.932.427.109
5360	Depreciación de propiedades, planta y equipo	8.377.317.853	8.178.485.022
5364	Depreciación de bienes de uso público en servicio	8.544.654.492	7.694.946.457
5366	Amortización de activos intangibles	2.267.466.672	1.960.227.592
5368	Provision litigios y demandas	33.568.710	760.724.807
5375	Depreciación de bienes de uso público en servicio - concesiones	12.732.732.324	12.338.043.231
57	OPERACIONES INTERINSTITUCIONALES	150.827.232.708	116.288.798.042
5720	Operaciones de enlace	150.827.232.708	116.288.798.042
	EXCEDENTE (DEFICIT) OPERACIONAL	342.283.261.526	344.246.852.224
	INGRESOS NO OPERACIONALES	264.285.112.568	62.419.689.615
	SIN CONTRAPRESTACION	256.235.229.251	49.588.391.377
48	OTROS INGRESOS	256.235.229.251	49.588.391.377
4806	Ajustes por diferencia cambio	861.407.989	0
4808	Ingresos diversos	255.202.158.846	48.575.974.031
4831	Reversión de provisiones	171.662.416	1.012.417.346




AERONÁUTICA CIVIL
UNIDAD ADMINISTRATIVA ESPECIAL


ESTADO DE RESULTADOS

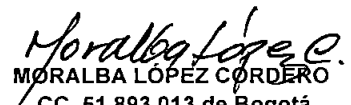
Del 1 de enero al 31 de marzo de 2024-2023

Cifras en pesos colombianos sin decimales

Código	Concepto	Periodo Actual 31/03/24	Periodo Anterior 31/03/23
	CON CONTRAPRESTACIÓN	8.049.883.318	12.831.298.238
48	OTROS INGRESOS	8.049.883.318	12.831.298.238
4802	Financieros	4.390.155.552	9.006.644.565
4808	Ingresos diversos	3.659.727.766	3.824.653.673
	GASTOS NO PERACIONALES	2.880.574.938	3.959.372.229
58	OTROS GASTOS	2.880.574.938	3.959.372.229
5802	Comisiones	167.097.380	11.644.195
5803	Ajustes por diferencia en cambio	70.556.406	3.040.366.612
5890	Gastos diversos	2.632.479.529	901.937.022
5893	Devoluciones y descuentos ingresos fiscales	9.666.023	0
5895	Devoluciones, rebajas y descuentos en venta de servicios	775.600	5.424.400
	EXCEDENTE (DEFICIT) NO OPERACIONAL	261.404.537.630	58.460.317.386
	EXCEDENTE (DEFICIT) DEL EJERCICIO	603.687.799.156	402.707.169.610


SERGIO PARÍS MENDOZA
C.C. 19.458.604 de Bogotá
Director General


HÉCTOR RODRÍGUEZ GONZÁLEZ
C.C. 19.329.285 de Bogotá
Director Financiero


MORALBA LÓPEZ CORDERO
C.C. 51.893.013 de Bogotá
Coordinadora Grupo Contabilidad
T.P.48330-T